



**CityWay Araç Üstü
Vakumlu Tip Yol
Süpürme Araçları**
CityWay Truck Mounted Vacuum
Type Road Sweepers

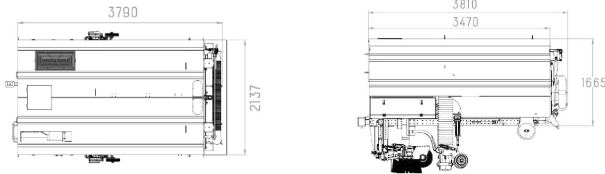
CityWay 4M³ Vakumlu

Yol Süpürme

CityWay 4M³ Truck Mounted Vacuum Type Sweepers



TEKNİK ÖZELLİKLER TECHNICAL SPECIFICATIONS



GENEL BİLGİLER / GENERAL INFORMATION

Şasi Kapasitesi / Chassis Requirement	Minimum 7 ton / Min 7 tons
Dingil Mesafesi (İdeal) / Wheelbase (Ideal)	3.300 - 3.500 mm (4x2)
Boşaltma Açısı / Dump Angle	50° ± 5°
Kapak Açılma Açısı / Door Opening Angle	90° ± 5°
Filtre Yüzey Alanı / Filter Mesh Area	0,3 m ²
Hidrolik Pompa / Hydraulic Pump	16 cc / rev
Süpürme Hızı / Sweeping Speed	0 - 15 km/h
Süpürme Kapasitesi / Sweeping Capacity	32.250 m ² /h
Çöp Haznesi / Hopper Construction	Kaynaklı Çelik Konstrüksiyon (Opsiyonel Paslanmaz Çelik) Welded Plain Steel (Stainless Steel Optional)

SÜPÜRME EKİPMANLARI / SWEEPERS EQUIPMENT

Yan Fırça / Side Brush	Ø 320 mm - 200 dev/dk, Hidrolik Motor Tahrikli / Hydraulic Engine Driven
Orta Fırça / Middle Brush	Ø 400 mm x 1.300 mm - 160 dev / dk, Hidrolik Motor Tahrikli Hydraulic Engine Driven

Vakum Hortumu Çapı / Suction Hose Diameter	Ø 230 mm
Vakum Ağzı Genişliği / Suction Nozzle Width	750 mm
Süpürme Genişliği / Sweeping Width	2.150 mm

KAPASİTE BİLGİLERİ / CAPACITY INFORMATION

Çöp Haznesi / Hopper Volume	3,5 m ³
Yük Hacmi / Payload Volume	3 m ³
Yük Kapasitesi / Payload Capacity	2 - 3 ton (Şasiye Bağlı Olarak / Based on Chassis)
Su Haznesi / Water Tank	Çöp Haznesi ile Yekpare 1000 Lt Paslanmaz Çelik (AISI304) 1000 Lt. Stainless Steel (AISI304) Integrated with Hopper
Hidrolik Tankı / Hydraulic Reservoir	70 Lt

ÜST YAPI MOTOR BİLGİSİ / AUXILIARY ENGINE INFORMATION

Marka - Model / Brand - Model	2,2 Lt. 4 Silindir Su Soğutmalı Perkins Dizel Motor 2,2 Lt 4 Cylinder Water Cooled Perkins Diesel Engine
Güç / Power	74 hp / 55 kW @ 2.800 rpm
Tork / Torque	270 Nm @ 1.800 rpm
Emisyon / Emission	EU Stage V
Çalışma Devri / Engine Speed	1.800 rpm

FAN

Tipi / Type	Dinamik Balansı Alınmış ve Paslanmaya Karşı Dirençli Ağır Hizmet Fanı / Heavy Duty, Dynamically Balanced Impeller with Multivane Corrosion Resistance Blades
Fan Çalışma Devri / Fan Operation Speed	2.700 - 3.400 dev/dk / In between variable 2.700-3.400
Tahrik Sistemi / Drive System	Tork Konvertör veya Başlı Balata Sistemi / Torque Converter or Clutch System
Vites Dişli Oranı / Gearbox Ratio	1,8 : 1

KONTROL PANELİ / CONTROL PANEL

Çöp Haznesi Kalkma Sesli İkazı / Raised Hopper Warning	
Motor Çalışma Saati / Auxiliary Engine Indicator	
Motor Hararet Saati / Engine Temperature Indicator	
Motor Devir Saati / Engine Speed Indicator	
Kamera Sistemi / Camera System	
Düşük Su Seviye İkazı / Low Level Water Indicator	

OPSİYONELLER / OPTIONS

5 Metre Uzunluğunda Arka Emiş Hortumu / 5 mt Lenght Wonder Hose With Boom	
Ayarlanabilir Yan Fırça Devri / Adjustable Side Brush Speed	
İki Emiş Ağzının Aynı Anda Çalışması ve 3.500 mm Süpürme Genişliği Simultaneous Dual Suction and Sweeping 3.500 mm Sweeping Width	
İç Kaplama / Interior Trim	
Değişken Yan Fırça Konumlandırma Sistemleri / Variable Side Brush Positioning Inside Cabin	
Yüksek Basıncılı Yıkama Sistemi (20 lt. / 100 bar) / High Pressure Washing System	
Ön Tampon Yol Yıkama Sistemi / Front Bumper Road Washing System	
Ek Su Deposu AISI304 (Kabin ile Üst Yapı Arası Müsaitse) Additional Water Tank (In Case of Cabin and Superstructure Area is Available)	
Mıknatıs / Magnet	



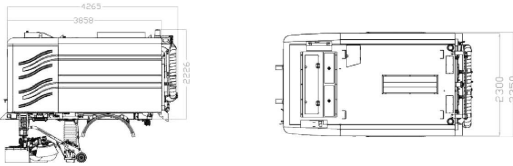
CityWay 5 M³ Vakumlu Yol Süpürme

CityWay 5 M³ Truck Mounted Vacuum Type Sweepers



TEKNİK ÖZELLİKLER

TECHNICAL SPECIFICATIONS



GENEL BİLGİLER / GENERAL INFORMATION

Şasi Kapasitesi / Chassis Requirement	Minimum 12 ton / Min 12 tons
Dingil Mesafesi (ideal) / Wheelbase (Ideal)	3,300 - 3,500 mm (4x2)
Boşaltma Açısı / Dump Angle	50° ± 5°
Kapak Açılma Açısı / Door Opening Angle	90° ± 5°
Filtre Yüzey Alanı / Filter Mesh Area	1,1 m ²
Hidrolik Pompa / Hydraulic Pump	16,8 cc / rev
Süpürme Hızı / Sweeping Speed	0 - 15 km/h
Süpürme Kapasitesi / Sweeping Capacity	36.750 m ² /h
Çöp Haznesi / Hopper Construction	Kaynaklı Çelik Konstrüksiyon (Opsiyonel Paslanmaz Çelik) Welded Plain Steel (Stainless Steel Optional)

SÜPÜRME EKİPMANLARI / SWEEPERS EQUIPMENT

Yan Fırça / Side Brush	Ø 450 mm - 200 dev / dk. Hidrolik Motor Tahrikli / Hydraulic Engine Driven
Orta Fırça / Middle Brush	Ø 400 mm x 1.300 mm - 160 dev / dk. Hidrolik Motor Tahrikli Hydraulic Engine Driven
Vakum Hortumu Çapı / Suction Hose Diameter	Ø 250 mm

Vakum Ağız Genişliği / Suction Nozzle Width	750 mm
Süpürme Genişliği / Sweeping Width	2,450 mm

KAPASİTE BİLGİLERİ / CAPACITY INFORMATION

Çöp Haznesi / Hopper Volume	5,5 m ³
Yük Hacmi / Payload Volume	5 m ³
Yük Kapasitesi / Payload Capacity	3 - 4 ton (Şasiye Bağlı Olarak / Based on Chassis)
Su Haznesi / Water Tank	Çöp Haznesi ile Yekpare 1.550 lt Paslanmaz Çelik (AISI304) 1.550 lt. Stainless Steel (AISI304) Integrated with Hopper
Hidrolik Tankı / Hydraulic Reservoir	75 lt.

ÜST YAPI MOTOR BİLGİSİ / AUXILIARY ENGINE INFORMATION

Marka - Model / Brand - Model	3,6 lt. 4 Silindir Su Soğutmalı Perkins Dizel Motor 3,6 lt 4 Cylinder Water Cooled Perkins Diesel Engine
Güç / Power	121 hp / 90 kW @ 2.400 rpm
Tork / Torque	500 Nm @ 1.550 rpm
Emisyon / Emission	EU Stage V
Çalışma Devri / Engine Speed	1.550-1750 rpm

FAN

Tipi / Type	Dinamik Balansı Alınmış ve Paslanmaya Karşı Dirençli Ağır Hizmet Fanı / Heavy Duty, Dynamically Balanced Impeller with Multivane Corrosion Resistance Blades
Fan Çalışma Devri / Fan Operation Speed	2.700 - 3.400 dev/dk / In Between Variable 2.700-3.400
Tahrik Sistemi / Drive System	Tork Konvertör veya Baskı Balata Sistemi / Torque Converter or Clutch System
Vites Dişli Oranı / Gearbox Ratio	1,8 : 1

KONTROL PANELİ / CONTROL PANEL

Çöp Haznesi Kalkma Sesli İkazı / Raised Hopper Warning	
Motor Çalışma Saati / Auxiliary Engine Indicator	
Motor Hararet Saati / Engine Temperature Indicator	
Motor Devir Saati / Engine Speed Indicator	
Kamera Sistemi / Camera System	
Düşük Su Seviye İkazı / Low Level Water Indicator	

OPSİYONELLER / OPTIONS

5 Metre Uzunluğunda Arka Emiş Hortumu / 5 mt Length Wonder Hose With Boom	
Ayarlanabilir Yan Fırça Devri / Adjustable Side Brush Speed	
İki Emiş Ağızının Aynı Anda Çalışması ve 3.500 mm Süpürme Genişliği Simultaneous Dual Suction and Sweeping 3.500 mm Sweeping Width	
İç Kaplama / Interior Trim	
Değişken Yan Fırça Konumlandırma Sistemleri / Variable Side Brush Positioning Inside Cabin	
Yüksek Basıncılı Yıkama Sistemi (20 lt. / 100 bar) / High Pressure Washing System	
Ön Tampon Yol Yıkama Sistemi / Front Bumper Road Washing System	
Ek Su Deposu AISI304 (Kabin ile Üst Yapı Arası Müsaitse) Additional Water Tank (In Case of Cabin and Superstructure Area is Available)	
Mıknatıs / Magnet	



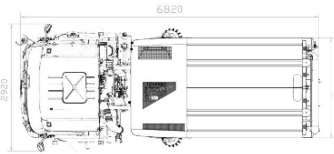
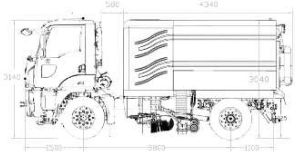
CityWay 6 M³ Vakumlu Yol Süpürme

CityWay 6 M³ Truck Mounted Vacuum Type Sweepers



TEKNİK ÖZELLİKLER

TECHNICAL SPECIFICATIONS



GENEL BİLGİLER / GENERAL INFORMATION

Şasi Kapasitesi / Chassis Requirement	Minimum 15 ton / Min 15 tons
Dingil Mesafesi (İdeal) / Wheelbase (Ideal)	3.600 - 3.900 mm (4x2)
Boşaltma Açısı / Dump Angle	50° ± 5°
Kapak Açılma Açısı / Door Opening Angle	90° ± 5°
Filtre Yüzey Alanı / Filter Mesh Area	1,1 m ²
Hidrolik Pompa / Hydraulic Pump	16,8 cc / rev
Süpürme Hızı / Sweeping Speed	0 - 15 km/h
Süpürme Kapasitesi / Sweeping Capacity	36.750 m ² /h
Çöp Haznesi / Hopper Construction	Kaynaklı Çelik Konstrüksiyon (Opsiyonel Paslanmaz Çelik) Welded Plain Steel (Stainless Steel Optional)

SÜPÜRME EKİPMANLARI / SWEEPERS EQUIPMENT

Yan Fırça / Side Brush	Ø 450 mm - 200 dev / dk. Hidrolik Motor Tahrikli / Hydraulic Engine Driven
Orta Fırça / Middle Brush	Ø 400 mm x 1.300 mm - 160 dev / dk. Hidrolik Motor Tahrikli Hydraulic Engine Driven
Vakum Hortumu Çapı / Suction Hose Diameter	Ø 250 mm

Vakum Ağız Genişliği / Suction Nozzle Width	750 mm
Süpürme Genişliği / Sweeping Width	2.450 mm

KAPASİTE BİLGİLERİ / CAPACITY INFORMATION

Çöp Haznesi / Hopper Volume	6,5 m ³
Yük Hacmi / Payload Volume	6 m ³
Yük Kapasitesi / Payload Capacity	3 - 4 ton (Şasiye Bağlı Olarak / Based on Chassis)
Su Haznesi / Water Tank	Çöp Haznesi ile Yekpare 1.800 lt Paslanmaz Çelik (AISI304) 1.800 lt Stainless Steel (AISI304) Integrated with Hopper
Hidrolik Tankı / Hydraulic Reservoir	75 lt.

ÜST YAPI MOTOR BİLGİSİ / AUXILIARY ENGINE INFORMATION

Marka - Model / Brand - Model	3,6 lt. 4 Silindir Su Soğutmalı Perkins Dizel Motor 3,6 lt 4 Cylinder Water Cooled Perkins Diesel Engine
Güç / Power	121 hp / 90 kW @ 2.400 rpm
Tork / Torque	500 Nm @ 1.550 rpm
Emisyon / Emission	EU Stage V
Çalışma Devri / Engine Speed	1.550-1750 rpm

FAN

Tipi / Type	Dinamik Balansı Alınmış ve Paslanmaya Karşı Dirençli Ağır Hizmet Fanı / Heavy Duty, Dynamically Balanced Impeller with Multivane Corrosion Resistance Blades
Fan Çalışma Devri / Fan Operation Speed	2.700 - 3.400 dev/dk / In Between Variable 2.700-3.400
Tahrik Sistemi / Drive System	Tork Konvertör veya Baskı Balata Sistemi / Torque Converter or Clutch System
Vites Dişli Oranı / Gearbox Ratio	18 : 1

KONTROL PANELİ / CONTROL PANEL

Çöp Haznesi Kalkma Sesi İkazı / Raised Hopper Warning	
Motor Çalışma Saati / Auxiliary Engine Indicator	
Motor Hararet Saati / Engine Temperature Indicator	
Motor Devir Saati / Engine Speed Indicator	
Kamera Sistemi / Camera System	
Düşük Su Seviye İkazı / Low Level Water Indicator	

OPSİYONELLER / OPTIONS

5 Metre Uzunluğunda Arka Emiş Hortumu / 5 mt Length Wonder Hose With Boom	
Ayarlanabilir Yan Fırça Devri / Adjustable Side Brush Speed	
İki Emiş Ağızının Aynı Anda Çalışması ve 3.500 mm Süpürme Genişliği Simultaneous Dual Suction and Sweeping 3.500 mm Sweeping Width	
İç Kaplama / Interior Trim	
Değişken Yan Fırça Konumlandırma Sistemleri / Variable Side Brush Positioning Inside Cabin	
Yüksek Basıncılı Yıkama Sistemi (20 lt. / 100 bar) / High Pressure Washing System	
Ön Tampon Yol Yıkama Sistemi / Front Bumper Road Washing System	
Ek Su Deposu AISI304 (Kabin ile Üst Yapı Arası Müsaitse) Additional Water Tank (In Case of Cabin and Superstructure Area is Available)	
Mıknatıs / Magnet	



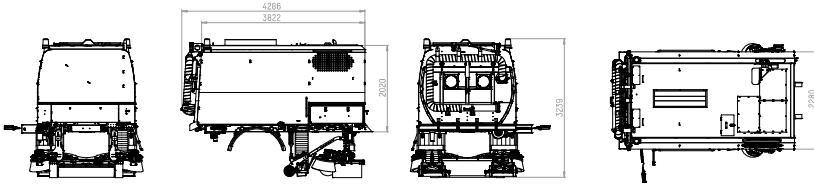
CityWay 7 M³ Vakumlu Yol Süpürme

CityWay 7 M³ Truck Mounted Vacuum Type Sweepers



TEKNİK ÖZELLİKLER

TECHNICAL SPECIFICATIONS



GENEL BİLGİLER / GENERAL INFORMATION

Şasi Kapasitesi / Chassis Requirement	Minimum 18 ton / Min 18 tons
Dingil Mesafesi (İdeal) / Wheelbase (Ideal)	3.600 - 3.900 mm (4x2)
Boşaltma Açısı / Dump Angle	50° ± 5°
Kapak Açılma Açısı / Door Opening Angle	90° ± 5°
Filtre Yüzey Alanı / Filter Mesh Area	1,3 m ²
Hidrolik Pompa / Hydraulic Pump	16 cc / rev
Süpürme Hızı / Sweeping Speed	0 - 15 km/h
Süpürme Kapasitesi / Sweeping Capacity	36.750 m ² /h
Çöp Haznesi / Hopper Construction	Kaynaklı Çelik Konstrüksiyon (Opsiyonel Paslanmaz Çelik) Welded Plain Steel (Stainless Steel Optional)

SÜPÜRME EKİPMANLARI / SWEEPERS EQUIPMENT

Yan Fırça / Side Brush	Ø 450 mm - 200 dev / dk. Hidrolik Motor Tahrikli / Hydraulic Engine Driven
Orta Fırça / Middle Brush	Ø 400 mm x 1.300 mm - 160 dev / dk. Hidrolik Motor Tahrikli Hydraulic Engine Driven
Vakum Hortumu Çapı / Suction Hose Diameter	Ø 250 mm

Vakum Ağız Genişliği / Suction Nozzle Width	750 mm
Süpürme Genişliği / Sweeping Width	2.450 mm

KAPASİTE BİLGİLERİ / CAPACITY INFORMATION

Çöp Haznesi / Hopper Volume	7,5 m ³
Yük Hacmi / Payload Volume	7 m ³
Yük Kapasitesi / Payload Capacity	4 - 5 ton (Şasiye Bağlı Olarak / Based on Chassis)
Su Haznesi / Water Tank	Çöp Haznesi ile Yekpare 1.700 lt Paslanmaz Çelik (AISI304) 1.700 lt. Stainless Steel (AISI304) Integrated with Hopper
Hidrolik Tankı / Hydraulic Reservoir	80 lt.

ÜST YAPI MOTOR BİLGİSİ / AUXILIARY ENGINE INFORMATION

Marka - Model / Brand - Model	3,6 lt. 4 Silindirli Su Soğutmalı Perkins Dizel Motor 3,6 lt 4 Cylinder Water Cooled Perkins Diesel Engine
Güç / Power	134 hp / 100 Kw @ 2.400 rpm
Tork / Torque	550 Nm @ 1.500 rpm
Emisyon / Emission	EU Stage V
Çalışma Devri / Engine Speed	1.550 - 1750 rpm

FAN

Tipi / Type	Dinamik Balansı Alınmış ve Paslanmaya Karşı Dirençli Ağır Hizmet Fanı / Heavy Duty, Dynamically Balanced Impeller With Multivane Corrosion Resistance Blades
Fan Çalışma Devri / Fan Operation Speed	2.700 - 3.400 dev/dk / In between variable 2.700-3.400
Tahrik Sistemi / Drive System	Tork Konvertör veya Baskı Balata Sistemi / Torque Converter or Clutch System
Vites Dişli Oranı / Gearbox Ratio	1,8 : 1

KONTROL PANELİ / CONTROL PANEL

Çöp Haznesi Kalkma Sesi İkazı / Raised Hopper Warning	
Motor Çalışma Saati / Auxiliary Engine Indicator	
Motor Hararet Saati / Engine Temperature Indicator	
Motor Devir Saati / Engine Speed Indicator	
Kamera Sistemi / Camera System	
Düşük Su Seviye İkazı / Low Level Water Indicator	

OPSİYONELLER / OPTIONS

5 Metre Uzunluğunda Arka Emiş Hortumu / 5 mt Length Wonder Hose With Boom	
Ayarlanabilir Yan Fırça Devri / Adjustable Side Brush Speed	
İki Emiş Ağızının Aynı Anda Çalışması ve 3.500 mm Süpürme Genişliği Simultaneous Dual Suction and Sweeping 3.500 mm Sweeping Width	
İç Kaplama / Interior Trim	
Değişken Yan Fırça Konumlandırma Sistemleri / Variable Side Brush Positioning Inside Cabin	
Yüksek Basıncılı Yıkama Sistemi (20 lt. / 100 bar) / High Pressure Washing System	
Ön Tampon Yol Yıkama Sistemi / Front Bumper Road Washing System	
Ek Su Deposu AISI304 (Kabin ile Üst Yapı Arası Müsaitse) Additional Water Tank (In Case of Cabin and Superstructure Area is Available)	
Mıknatıs / Magnet	



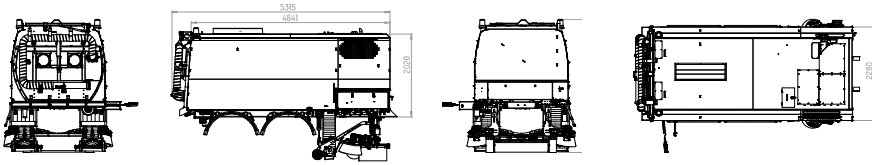
CityWay 10 M³ Vakumlu Yol Süpürme

CityWay 10 M³ Truck Mounted Vacuum Type Sweepers



TEKNİK ÖZELLİKLER

TECHNICAL SPECIFICATIONS



GENEL BİLGİLER / GENERAL INFORMATION

Şasi Kapasitesi / Chassis Requirement	Minimum 21 ton / Min 21 tons
Dingil Mesafesi (İdeal) / Whellbase (Ideal)	4,200 - 4,500 mm (6x2 veya 6x4)
Boşaltma Açısı / Dump Angle	50° ± 5°
Kapak Açılma Açısı / Door Opening Angle	90° ± 5°
Filtre Yüzey Alanı / Filter Mesh Area	1,1 m ²
Hidrolik Pompa / Hydraulic Pump	16,8 cc / rev
Süpürme Hızı / Sweeping Speed	0 - 15 km/h
Süpürme Kapasitesi / Sweeping Capacity	36.750 m ³ /h
Çöp Haznesi / Hopper Construction	Kaynaklı Çelik Konstrüksiyon (Opsiyonel Paslanmaz Çelik) Welded Plain Steel (Stainless Steel Optional)

SÜPÜRME EKİPMANLARI / SWEEPERS EQUIPMENT

Yan Fırça / Side Brush	Ø 450 mm - 200 dev / dk. Hidrolik Motor Tahrikli / Hydraulic Engine Driven
Orta Fırça / Middle Brush	Ø 400 mm x 1.300 mm - 160 dev / dk. Hidrolik Motor Tahrikli Hydraulic Engine Driven
Vakum Hortumu Çapı / Suction Hose Diameter	Ø 250 mm

Vakum Ağız Genişliği / Suction Nozzle Width	750 mm
Süpürme Genişliği / Sweeping Width	2,450 mm

KAPASİTE BİLGİLERİ / CAPACITY INFORMATION

Çöp Haznesi / Hopper Volume	9,5 m ³
Yük Hacmi / Payload Volume	9 m ³
Yük Kapasitesi / Payload Capacity	5 - 6 ton (Şasiye Bağlı Olarak / Based on Chassis)
Su Haznesi / Water Tank	Çöp haznesi ile yekpare 2.200 lt paslanmaz çelik (AISI304) 2.200 lt. Stainless steel (AISI304) integrated with hopper
Hidrolik Tankı / Hydraulic Reservoir	75 lt.

ÜST YAPI MOTOR BİLGİSİ / AUXILIARY ENGINE INFORMATION

Marka - Model / Brand - Model	3,6 lt. 4 Silindir Su Soğutmalı Perkins Dizel Motor 3,6 lt 4 Cylinder Water Cooled Perkins Diesel Engine
Güç / Power	121 hp / 90 kW @ 2.400 rpm
Tork / Torque	500 Nm @ 1.550 rpm
Emisyon / Emission	EU Stage V
Çalışma Devri / Engine Speed	1.550 - 1750 rpm

FAN

Tipi / Type	Dinamik Balansı Alınmış ve Paslanmaya Karşı Dirençli Ağır Hizmet Fanı / Heavy Duty, Dynamically Balanced Impeller With Multivane Corrosion Resistance Blades
Fan Çalışma Devri / Fan Operation Speed	2.700 - 3.400 dev/dk / In between variable 2.700-3.400
Tahrik Sistemi / Drive System	Tork Konvertör veya Baskı Balata Sistemi / Torque Converter or Clutch System
Vites Dişli Oranı / Gearbox Ratio	1,8 : 1

KONTROL PANELİ / CONTROL PANEL

Çöp Haznesi Kalkma Sesli İkazı / Raised Hopper Warning	
Motor Çalışma Saati / Auxiliary Engine Indicator	
Motor Hararet Saati / Engine Temperature Indicator	
Motor Devir Saati / Engine Speed Indicator	
Kamera Sistemi / Camera System	
Düşük Su Seviye İkazı / Low Level Water Indicator	

OPSİYONELLER / OPTIONS

5 Metre Uzunluğunda Arka Emiş Hortumu / 5 mt Length Wonder Hose With Boom	
Ayarlanabilir Yan Fırça Devri / Adjustable Side Brush Speed	
İki Emiş Ağızının Aynı Anda Çalışması ve 3.500 mm Süpürme Genişliği Simultaneous Dual Suction and Sweeping 3.500 mm Sweeping Width	
İç Kaplama / Interior Trim	
Değişken Yan Fırça Konumlandırma Sistemleri / Variable Side Brush Positioning Inside Cabin	
Yüksek Basıncılı Yıkama Sistemi (20 lt. / 100 bar) / High Pressure Washing System	
Ön Tampon Yol Yıkama Sistemi / Front Bumper Road Washing System	
Ek Su Deposu AISI304 (Kabin İle Üst Yapı Arası Müsaitse) Additional Water Tank (In Case of Cabin and Superstructure Area is Available)	
Mıknatıs / Magnet	

