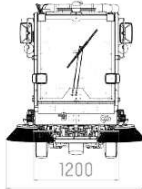
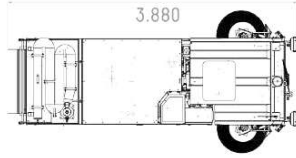
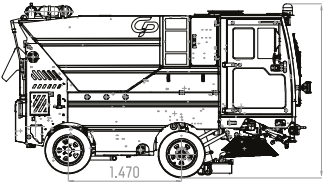


CityPuma Kompakt Yol Süpürme Aracı

CityPuma Compact
Road Sweeper



TEKNİK ÖZELLİKLER TECHNICAL SPECIFICATIONS



GENEL BİLGİLER / GENERAL INFORMATION

Lastik Ebadı / Tire Size	175 / 75R 14C veya 6.50 HL 10
Dinçil Mesafesi - Azami Yüklü Ağırlık / Wheelbase - Gross Vehicle Weight	1.470 mm ± %2 / 4.400 kg
Boşaltma Yüksekliği / Dump Height	1.600 mm ± 50 mm
Tırmanma Kabiliyeti / Climbing Ability	27%
Çöp Hazne Yapısı / Garbage Hopper Structure	Paslanmaz Çelik (AISI304) / Stainless Steel (AISI304)
Süpürme Ve Seyir Hızı / Sweeping And Cruising Speed	0 - 15 km/h ve 25 km/h
Fren / Brake	Hidrolik Tip Ön ve Arka Dinamik Fren Sistemi Hydraulic Type Front and Rear Dynamic Brake System
Süspansiyon Sistemi / Suspension System	Ön/Arka: Hidrostatik/Hidrostatik - Arka/ Rear: Bağımsız Yay / Amortisör / Independent Shock Absorber Spring System
Araç Bos Ağırlığı / Vehicle Curb Weight	3.100 kg ± %3
Tekerlek Dönüş Çapı / Wheel Turning Diameter	6.700 mm ± 100 mm

SÜPÜRME EKİPMANLARI / SWEEPING EQUIPMENTS

Fırça Çapı / Brush Diameter	Ø 400 mm
Vakum Hortumu Çapı / Suction Hose Diameter	Ø 200 mm nominal
Vakum Ağız Genişliği / Suction Nozzle Width	650x400 mm
Süpürme Genişliği / Sweeping Width	1900 mm ± 50 mm
Süpürme Kapasitesi / Sweeping Capacity	28.500 m ² /h
Kabinden Ayarlanabilir Fırça Devri / Variable and Adjustable Brush Speed	

KAPASİTE BİLGİLERİ / CAPACITY INFORMATION

Çöp Haznesi Hacmi Hopper Volume	Brüt/Gross: 1,7 m ³ Net: 0,88 m ³
Yakıt Tankı / Fuel Tank	65 lt
Yük Kapasitesi / Payload Capacity	1.000 kg
Su Tankı / Water Tank	270 lt
Hidrolik Tankı / Hydraulic Tank	130 lt

MOTOR BİLGİSİ / ENGINE INFORMATION

Marka - Model Brand - Model	4 Silindirli Su Soğutmalı Motor 4 Cylinder Water Cooled Engine
Güç / Power	55 kw
Max Tork / Max Torque	Min: 270 Nm
Emisyon / Emission	EU Stage V
Çalışma Devri / Engine Speed	1.500 - 1.600 rpm

FAN

Tip / Type	Dinamik Balansı Alınmış ve Paslanmaya Karşı Dirençli Ağır Hizmet Fanı / Heavy Duty, Dynamically Balanced Impeller With Multivane Corrosion Resistance Blades
Fan Debisi / Fan Air Flow Capacity	8.500 m ³ /h
Yapı Malzemesi / Production Material	Paslanmaz Çelik (AISI304) / Stainless Steel (AISI304)

KABİN - KONTROL PANELİ / CABIN - CONTROL PANEL

Ayarlanabilir Teleskopik Hidrolik Direksiyon / Adjustable and Telescopic Hydraulic Steering Wheel
Ergonomik Kabin, Tek Kişilik Koltuk / Single Seat Ergonomic Cabin
Kabin İçi Havalandırma ve Klima / Air Conditioner
Kolay Servis Erişimi, Devrilebilir Kabin / Tilttable Cabin for Easy Service Access
Radio-Usb-Aux / Radio-Usb-Aux
Motor Devir Göstergesi / Engine rpm Display
Motor Çalışma Saati / Engine Operation Display
Su Tankı Seviyesi Göstergesi / Water Tank Level Indicator
Yakıt Seviyesi Göstergesi / Fuel Level Indicator
Ön ve Arka Kamera Kontrol Sistemi, 7" Ekran / Camera System With in Cabin 7" Screen
Yüksek Basıncılı Yıkama Sistemi (15 Lt. / 150 Bar) / Bar Water Pump With High Pressure Washing Gun (15 Lt. / 150 Bar)
Çöp Haznesi Kalkma Sesli İkazı / Garbage Hopper Lift Audible Warning
Kamera Kontrol Sistemi / Camera Control System
Ön Tekerden Manevra Yapılabilirliği / Front Wheel Maneuverability
5 Metre Uzunluğunda Arka Emiş Hortumu / Rear Suction Hose 5Mt.

OPSİYONELLER / OPTIONS

Kar Bıçağı / Snow Blade
Kar Süpürücü Fırça / Snow Sweeping Brush
Mıknatıs / Magnet

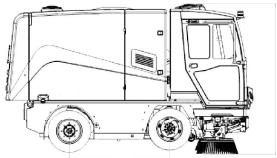


CityPuma Kompakt Yol Süpürme Aracı

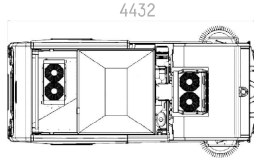
CityPuma Compact
Road Sweeper



TEKNİK ÖZELLİKLER TECHNICAL SPECIFICATIONS



1803



4432



1969

1943

2000-2300

GENEL BİLGİLER / GENERAL INFORMATION

Lastik Ebadı / Tire Size	215 / 75R 17,5
Dingil Mesafesi - Azami Yüklü Ağırlık / Wheelbase - Gross Vehicle Weight	1915 mm ± 40 mm - Yaklaşık / Approximately 9600 kg
Boşaltma Yüksekliği / Dump Height And Angle	Yaklaşık / Approximately 850 mm
Tırmanma Kabiliyeti / Climbing Ability	25%
Çöp Hazne Yapısı / Garbage Hopper Structure	Paslanmaz Çelik (AISI304) / Stainless Steel (AISI304)
Süpürme ve Seyir Hızı / Sweeping and Cruising Speed	0 - 15 km/h ve 25 km/h
Fren / Brake	Havali Tip Kaliper Ön ve Hidrolik Tip Arka Fren Sistemi Air Type Caliper Front and Hydraulic Type Rear Brake System
Süspansiyon Sistemi / Suspension System	Ön Hidropnömatik Arka Bağımsız Kauçuk Süspansiyon Front Hydropneumatic Rear Independent Rubber Suspension
Araç Boş Ağırlığı / Vehicle Curb Weight	Yaklaşık / Approximately 6.600 kg
Tekerlek Dönüş Çapı / Wheel Turning Diameter	Azami / Max 8.600 mm

SÜPÜRME EKİPMANLARI / SWEEPING EQUIPMENTS

Ön Fırça / Front Brush	Ø 500 mm
Vakum Hortumu Çapı / Suction Hose Diameter	Ø 250 mm
Vakum Ağız Genişliği / Suction Nozzle Width	650x230 mm
Süpürme Genişliği / Sweeping Width	2.000 mm - 2.300 mm
Süpürme Kapasitesi / Sweeping Capacity	30.000 m ²
Kabinden Ayarlanabilir Fırça Devri / Variable And Adjustable Brush Speed	

KAPASİTE BİLGİLERİ / CAPACITY INFORMATION

Çöp Haznesi Hacmi Hopper Volume	Brüt/Gross: 4,8 m ³ Net: 3 m ³
Yakıt Tankı / Fuel Tank	90 lt
Yük Kapasitesi / Payload Capacity	3.000 kg
Su Tankı / Water Tank	700 lt
Hidrolik Tank / Hydraulic Tank	100 lt

MOTOR BİLGİSİ / ENGINE INFORMATION

Marka - Model Brand - Model	4 Silindirli Su Soğutmalı Dizel Motor 4 Cylinder Water Cooled Diesel Engine
Güç / Power	Min.145 hp / 110 kw @2.200 rpm
Tork / Torque	Min. 500 Nm@1.450 rpm
Emisyon / Emission	Stage V
Çalışma Devri Engine Speed	1.500 - 1.800 rpm

FAN

Tip / Type	Dinamik Balansı Alınmış ve Paslanmaya Karşı Dirençli Ağır Hizmet Fanı / Heavy Duty, Dynamically Balanced Impeller With Multivane Corrosion Resistance Blades
Fan Debisi / Fan Air Flow Capacity	13.000 m ³ / h
Yapı Malzemesi / Production Material	Paslanmaz Çelik (AISI304) / Stainless Steel (AISI304)

KABİN - KONTROL PANELİ / CABIN - CONTROL PANEL

Ayarlanabilir Teleskopik Hidrolik Direksiyon / Adjustable And Telescopic Hydraulic Steering Wheel
Süspansiyonlu Şoför Koltuğu / Suspension Driver Seat
Radyo-Usb-Aux / Radio-Usb-Aux
Motor Devir Göstergesi / Engine rpm Display
Motor Çalışma Saati / Engine Operation Display
Su Tankı Seviyesi Göstergesi / Water Tank Level Indicator
Yakıt Seviyesi Göstergesi / Fuel Level Indicator
Ön ve Arka Kamera Kontrol Sistemi, 10" Ekran / Camera System With in Cabin 10" Screen
Ön Gösterge Paneli / Front Display Panel
Kamera Kontrol Sistemi / Camera Control System
Ön Tekerden Manevra Yapılabilirliği / Front Wheel Maneuverability

OPSİYONELLER / OPTIONS

5 Metre Uzunluğunda Arka Emiş Hortumu / Rear Suction Hose 5mt.
Kabin İçi Havalandırma ve Klima / Air Conditioner
Yüksek Basıncılı Yıkama Sistemi (15 lt. / 150 Bar) / Bar Water Pump With High Pressure Washing Gun (15 lt. / 150 bar)

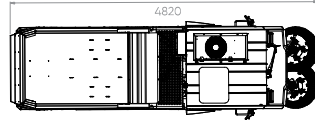
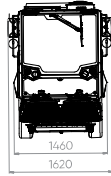



CityPuma Kompakt Yol Süpürme Aracı

CityPuma Compact
Road Sweeper



TEKNİK ÖZELLİKLER TECHNICAL SPECIFICATIONS



GENEL BİLGİLER / GENERAL INFORMATION

Lastik Ebadı / Tire Size	195 R 14 C 106/104 Q veya 7-12 14 PR
Dingil Mesafesi - Azami Yüklü Ağırlık / Wheelbase - Gross Vehicle Weight	1.750mm
Boşaltma Yüksekliği / Dump Height	1.400 mm
Tırmanma Kabiliyeti / Climbing Ability	27%
Çöp Hazne Yapısı / Garbage Hopper Structure	Alüminyum (ALMG3)
Süpürme ve Seyir Hızı / Sweeping And Cruising Speed	0 - 15 km/h ve 25km/h
Fren / Brake	Hidrolik Tip Ön ve Arka Dinamik Fren Sistemi Hydraulic Type Front and Rear Dynamic Brake System
Süspansiyon Sistemi / Suspension System	Hidropnömatik Süspansiyon Sistemi Hydropneumatic Suspension System
Araç Boş Ağırlığı / Vehicle Curb Weight	3.060 kg ± %3
Çöp Tankı Tabanı Yatayla Yaptığı Açısı / Tilting Angle	90° ± 3°
Çöp Kamyonu ve 1.100 Lt Çöp Konteynerine Direkt Boşaltma / Able to Dump to Garbage Compactor Trailer and 1.100 Lt Garbage Container Directly	
Tekerlek Dönüş Çapı / Wheel Turning Diameter	6.700mm

SÜPÜRME EKİPMANLARI / SWEEPING EQUIPMENTS

Ön Fırça / Front Brush	Ø 480 mm (0 - 150 dev / dk. Hidrolik Motor Tahrikli Hydraulic Engine Driven)
Vakum Hortumu Çapı / Suction Hose Diameter	Ø 200 mm
Vakum Ağzı Genişliği / Suction Nozzle Width	800 mm
Süpürme Genişliği / Sweeping Width	2.300 mm
Süpürme Kapasitesi / Sweeping Capacity	34.500 m ² /h
Kabinden Ayarlanabilir Fırça Devri / Variable and Adjustable Brush Speed	

KAPASİTE BİLGİLERİ / CAPACITY INFORMATION

Çöp Haznesi Hacmi / Hopper Volume	Brüt/Gross: 2 m ³ Net: 1,45 m ³
Yakıt Tankı / Fuel Tank	90 lt
Yük Kapasitesi / Payload Capacity	5.000 kg
Su Tankı / Water Tank	430 lt
Hidrolik Tankı / Hydraulic Tank	90 lt

MOTOR BİLGİSİ / ENGINE INFORMATION

Marka - Model Brand - Model	2,2 lt. 4 Silindirli Su Soğutmalı Motor 2.2 lt 4 Cylinder Water Cooled Engine
Güç / Power	55 Kw
Tork / Torque	min 270 Nm.
Emisyon / Emission	EU Stage V
Çalışma Devri Engine Speed	15.00-1.600

FAN

Tip / Type	Dinamik Balansı Alınmış ve Paslanmaya Karşı Dirençli Ağır Hizmet Fanı / Heavy Duty, Dynamically Balanced Impeller With Multivane Corrosion Resistance Blades
Fan Debisi / Fan Air Flow Capacity	8.500 M ³ /h
Yapı Malzemesi / Production Material	Paslanmaz Çelik (AISI304) / Stainless Steel (AISI304)

KABİN - KONTROL PANELİ / CABIN - CONTROL PANEL

Ayarlanabilir Teleskopik Hidrolik Direksiyon / Adjustable and Telescopic Hydraulic Steering Wheel
Ergonomik Kabin, Bir Operatör Bir Yolcu Koltuğu / Ergonomic Cabin, Single Seat
Kabin İçi Havalandırma ve Klima / Air Conditioner
Kolay Servis Erişimi, Devrilebilir Kabin / Easy Service Access, Tilttable Cabin
Radyo-Usb-Aux / Radio-Usb-Aux
Motor Devir Göstergesi / Engine rpm Display
Motor Çalışma Saati / Engine Operation Display
Su Tankı Seviyesi Göstergesi / Water Tank Level Indicator
Yakıt Seviyesi Göstergesi / Fuel Level Indicator
Ön ve Arka Kamera Kontrol Sistemi, 7" Ekran / Camera System With in Cabin 7" Screen
Yüksek Basınçlı Yıkama Sistemi (15 Lt. / 150 Bar) / High Pressure Washing System (15 Lt. / 150 Bar)
Çöp Haznesi Kalkma Sesli İkazı / Garbage Hopper Lift Audible Warning
Kamera Kontrol Sistemi / Camera Control System
Ön Tekerden Manevra Yapılabilirliği / Front Wheel Maneuverability
HMI Kontrol Ekranı

OPSİYONELLER / OPTIONS

5 Metre Uzunluğunda Arka Emiş Hortumu / Rear Suction Hose 5Mt.
--

